



# 名証IR EXPO2024

2024年9月6日・7日

証券コード:5356(東証スタンダード・名証メイン)

# Contents

- 01 会社概要
- 02 決算概要
- 03 中期経営計画
- 04 株式情報



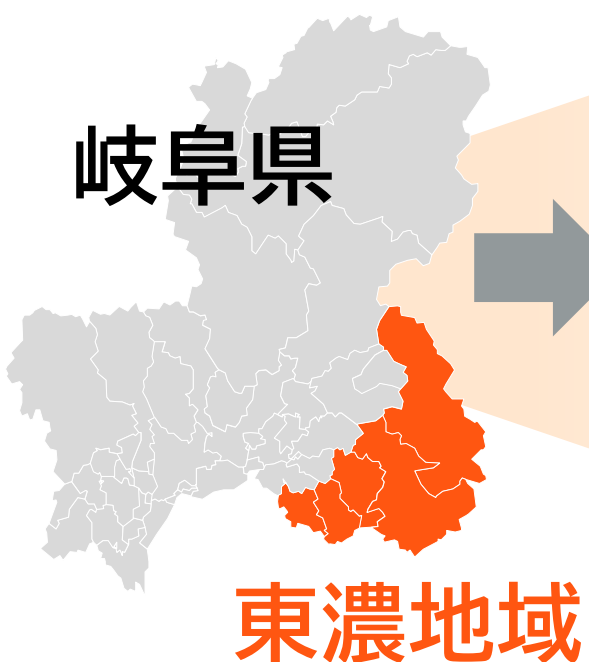
# 会社概要



01

# ◆ 美濃窯業の原点

「美濃焼」に代表される岐阜県東濃の窯業をルーツとし、  
耐火物・陶磁器製造を原点に工業化・近代化へ挑戦



美濃焼



耐火物



陶磁器



## MISSION

セラミックスを源流に、独自・多様な技術を磨き、社会の発展に貢献する。一味違う強い特徴を持つ、質の高い企業グループを目指す。

社名	美濃窯業(みのようぎょう)株式会社
----	-------------------

社長	太田 滋俊(おおた しげとし)
----	-----------------

設立	1918年(大正7年) 8月14日
----	-------------------

資本金	8億7,700万円
-----	-----------

従業員数	連結:331名、単体:263名(2024年3月期)
------	---------------------------

創業  
106年

# ◆ 沿革

創業以来106年、耐火物・焼成炉の提供を通じて、日本の重化学工業から半導体電子部品まで、幅広い日本の産業を支える

1918

美濃窯業株式会社 設立



1953

美州興産(株)設立

2024

東証スタンダード市場  
に上場



1949

名証第二部(現メイン市場)  
に上場



1982

ニューセラミックス 研究開始



2021

岩佐機械工業(株)  
子会社化



# ◆ 拠点所在地

## 所在地

本社: 岐阜県瑞浪市  
本社事務所: 愛知県名古屋市

- 瑞浪工場
- 山岡工場

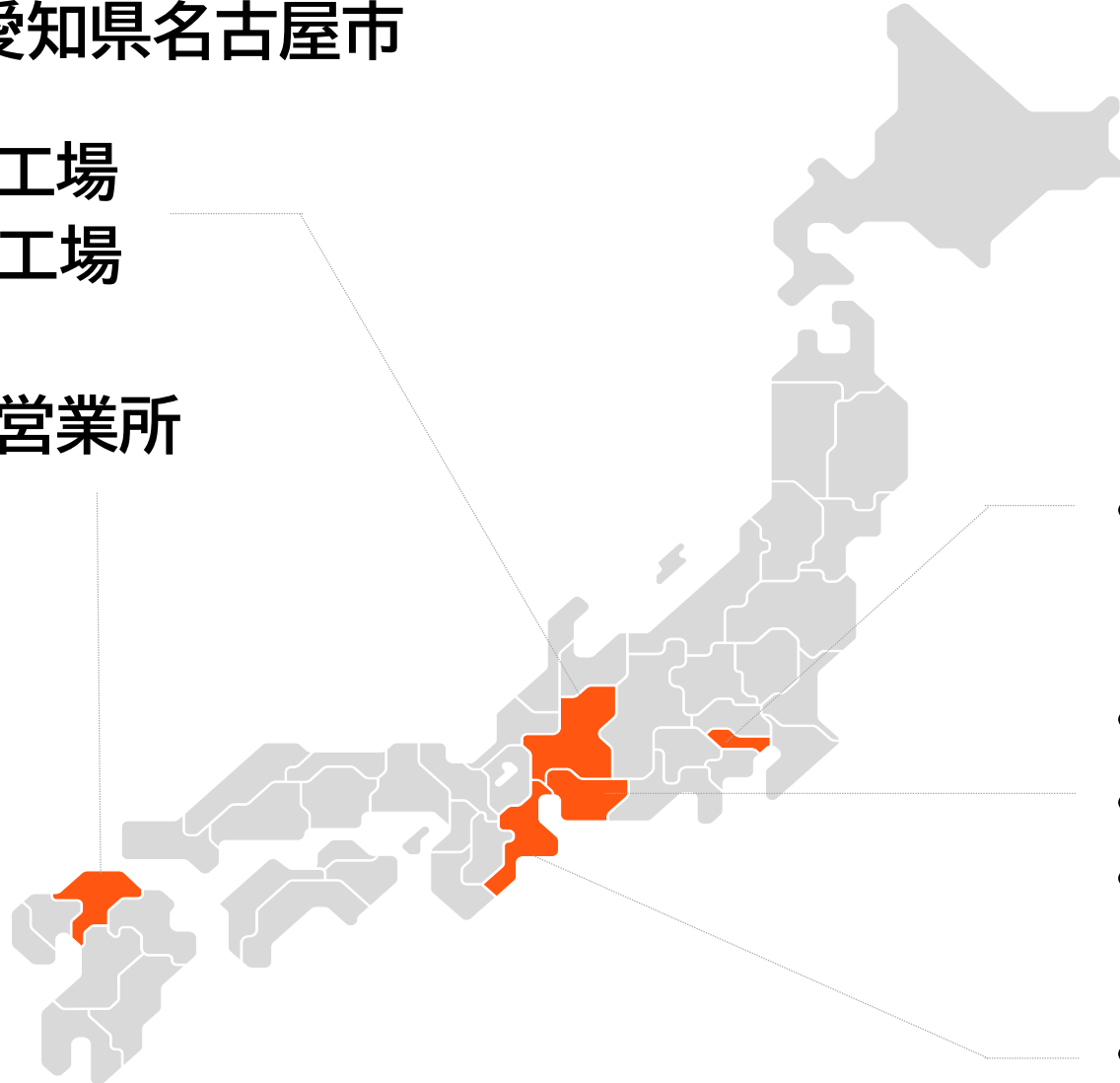
- 九州営業所

- 東京営業所

- 名古屋営業所
- 亀崎工場
- 技術研究所

- 四日市工場

◆ 関係会社  
美州興産株式会社  
岩佐機械工業株式会社

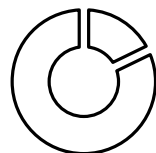


# ◆ 事業セグメント

2024年3月期売上高

# 14,159百万円

売上高比率



主要製品・サービス



事業主体



耐火物事業



▶ 42.9%

- 耐火物(定形・不定形)
- ニューセラミックス
- セラミックス原料加工

•美濃窯業

プラント事業



▶ 35.8%

- 熱処理・工業炉
- 自動化・省人設備
- 炉材エンジニアリング

•美濃窯業  
•岩佐機械工業

建材及び  
舗装用材事業



▶ 17.8%

- 建材(塗床材)
- 舗装用材料
- 舗装・施工工事

•美州興産



# セメント・石灰等、熱処理工程がある業界に対し、耐火物を提供

## ■ 定形耐火物



- ・塩基性れんが
- ・粘土・高アルミナ質れんが
- ・アルミナクロム質れんが
- ・シリカ質れんが

## ■ 不定形耐火物



## ■ セメント



## ■ 主な納入業界

セメント向け  
国内納入実績

業界  
トップクラス

## ■ 環境プラント



## ■ 焼成道具



## ■ ファインセラミックス



## ■ セラミックス圧力媒体



功労賞受賞  
(2018年度)

## ■ 熱処理・焼成工程



キルンファニチャー



## ■ 水回り



水栓・ポンプ部材

## ■ 人造ダイヤモンド製造



各種窯業・非鉄金属・化学工業等の各種業界に向け、  
耐火物・セラミックス用原料を製造・販売。受託加工ニーズに対応

■ 国内原料の加工販売



■ 受託加工



■ 原料リサイクル




原料のリサイクル・  
アップサイクルを通じて  
環境負荷を低減

様々な無機材料の加工・受託作業について一貫した対応が可能


セラミックス、化学業界等に対し、熱処理・工業炉(キルン)を提供。  
オーダーメイドで設計し、施工からメンテナンスまで一貫対応

■ 熱処理・工業炉

半導体製造装置関連の  
高温ガス炉国内納入実績  
業界トップクラス



■ 自動化・省人化設備

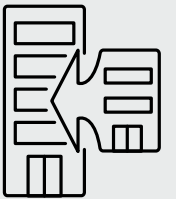


顧客の課題に応じて、  
生産性向上・省人化のための設備を  
オリジナル設計

■ 事業基盤の強化



【2021年10月】  
日本唯一のロータリーキルン専門メーカー  
岩佐機械工業(株)を子会社化





# 耐火物とキルンファニチャーの提供とプラントの設計と施工が可能

## ■ 設計



## ■ 炉材

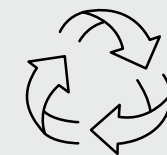


## ■ キルンファニチャー



## ■ 顧客業界

耐火レンガ、機能性粉体、大型構造セラミック、セラミック構造部材、自動車産業等で多岐にわたる



主にセメント・石灰・環境分野のプラント向けに、施工、メンテナンスを提供。セメント設備メーカーFLSmidth社の日本代理店。

■ 耐火物施工・解体・設計



耐火れんが施工風景

■ キルンメンテナンス



タイヤ・ローラー熱間研磨

豊富なサービスラインナップで、ものづくりを長期的にサポート



# ◆ 建材及び舗装用材事業 美州興産(株)



視認性向上・遮熱・滑り止め等



新幹線ホーム



防臭・漏電防止



JR新大阪駅



景観

国内シェア  
業界  
トップクラス





# ◆ 競争優位性

## カーボンニュートラルなど新たな価値へ転換可能

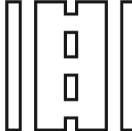
事業で培った**独自技術**

エネルギー消費効率向上・資源循環

耐火物・  
キルンファニチャー 

耐火物原料の  
加工・リサイクル 

工業炉・プラント  
の設計・施工 

セラミックス系  
道路舗装材 

製品・技術開発例




省エネルギー  
加熱・焼成炉

多孔質  
セラミックス

原料  
リサイクル

カーボン  
ニュートラル  
社会への貢献



# 2024年3月 東京証券取引所 スタンダード市場に上場





# 決算概要



02

## 売上高

141.5億円

前年同期比  $\Delta 3.1\%$ 

## 営業利益

13.5億円

前年同期比  $\Delta 3.0\%$ 親会社株主に帰属する  
当期純利益

10.5億円

前年同期比  $\Delta 1.6\%$ 

## ■ 外部環境

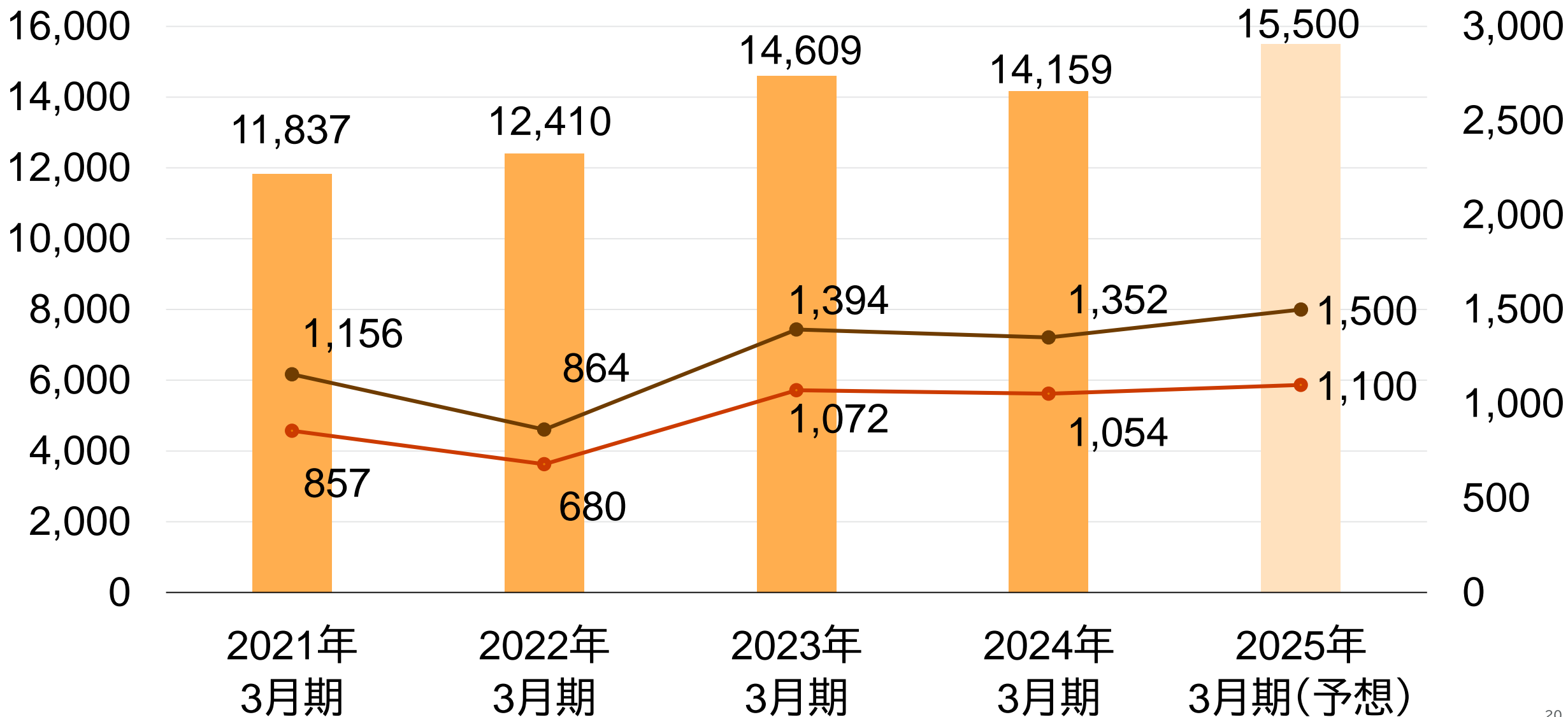


- セメント業界の生産量が20か月連続で前年同月を下回る
- シリコンサイクルによる設備投資が一段落
- 鉄道各社の業績の回復に伴う設備投資が増加

# ◆ 連結業績推移

■ 売上高    ● 営業利益    ● 当期純利益

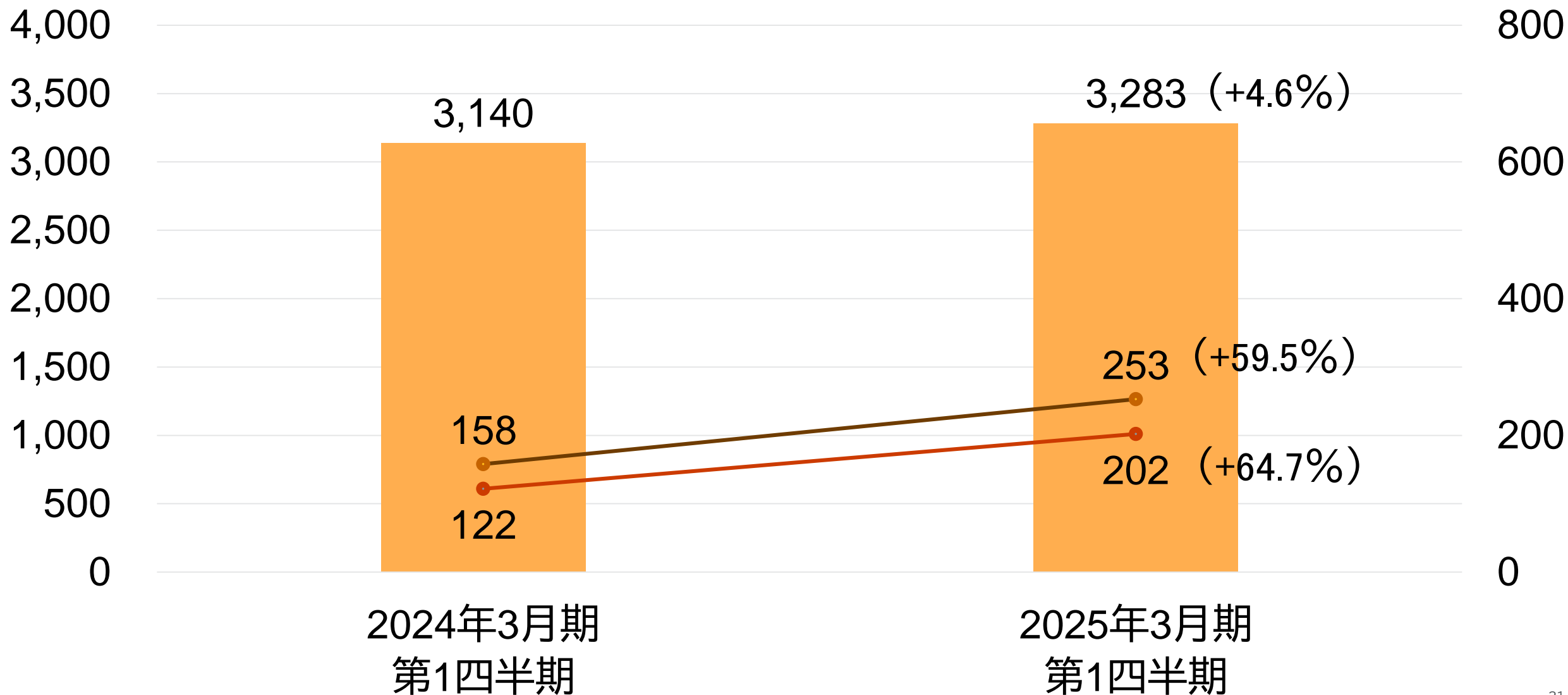
(単位:百万円)



# ◆ 第1四半期 連結業績

(単位:百万円)

■ 売上高    ● 営業利益    ● 当期純利益





# 中期経営計画



03



## MINO トランスフォーメーション・プラン2025

### 経営基盤



安全・法令遵守



生産性改善



学びへの投資

### キー戦略



デジタル



サステナビリティ



グローバル



高品質かつ地球環境に配慮した製品やサービスの開発に注力しデジタルを軸に経営を変革することで、特徴のあるセラミックス企業としての存在感を高め、持続的に成長可能な企業体質をつくり上げる



環境・リサイクルプラント向けの耐火物の販売やエンジニアリングを強化。  
カーボンニュートラルに貢献する技術・製品の開発と事業化を推進

## 次世代省エネルギー型工業炉の開発



TV・新聞でも紹介！



多孔質セラミックス



リジェネレイティブ  
バーナー



水素燃焼バーナー

当社既存炉と比較して**約70%**の燃料使用量を削減

### ■ デジタル

#### 新規事業開発

- ・高機能セラミックス製造業界への工業炉やセラミックス材料の供給拡大
- ・先端テクノロジーを活用した新サービスの開発

#### 生産性向上

- ・デジタル活用による生産性向上・コスト削減
- ・生産工程のIoT・自動化推進

### ■ グローバル

- ・耐火物・焼成炉等の輸出強化
- ・FLSmidth社をはじめとする海外提携先との関係を強化
- ・原料調達最適化(為替・物流等)



Point!

売上高・営業利益・海外関連売上高は過去最高を目指す

中期経営計画

(百万円)	2022年3月期	2023年3月期	2024年3月期	2025年3月期 予想
売上高	12,410	14,609	14,159	15,500
営業利益	864	1,394	1,352	1,500
ROS	7.6%	10.5%	10.4%	10.3%
海外関連売上高	520	1,110	1,110	1,300
配当性向	22.6%	23.9%	27.2%	29.8%
投資	760	690	528	1,025



# 株式情報



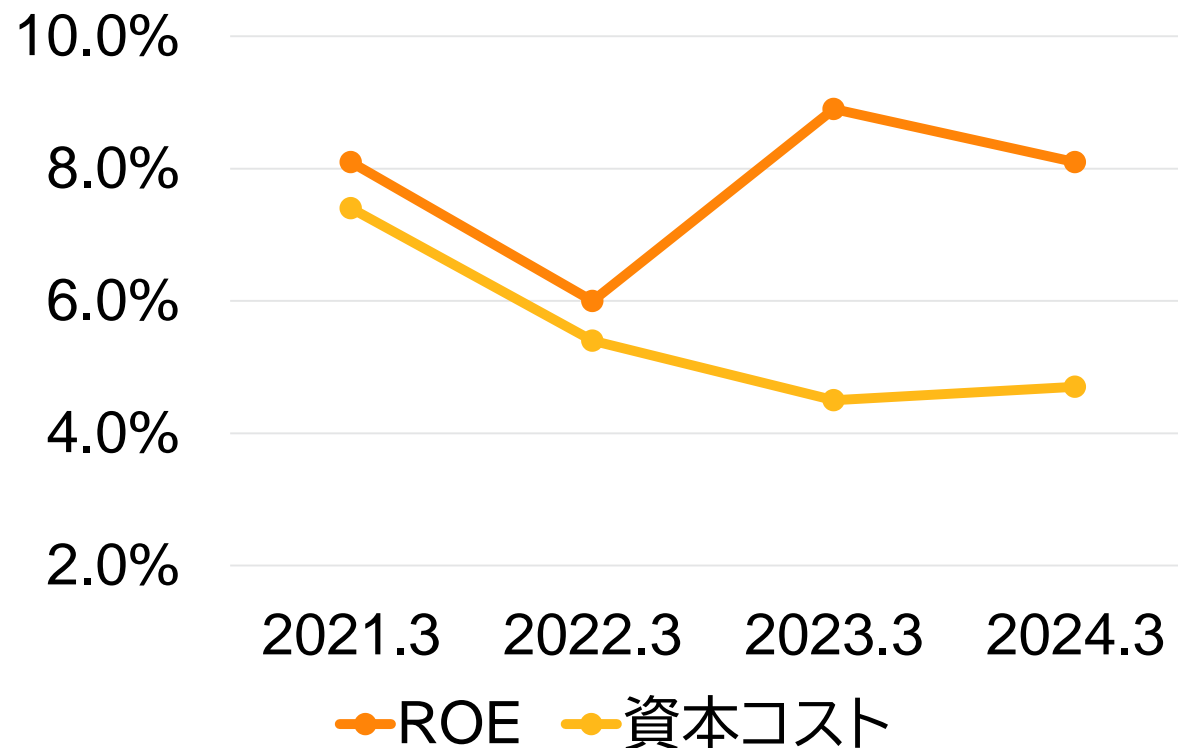
04

## Point!

営業利益率を高め、安定的にROE8%台を目指す  
 利益率向上、株価上昇により、PBR1倍を目指す

(単位:百万円)

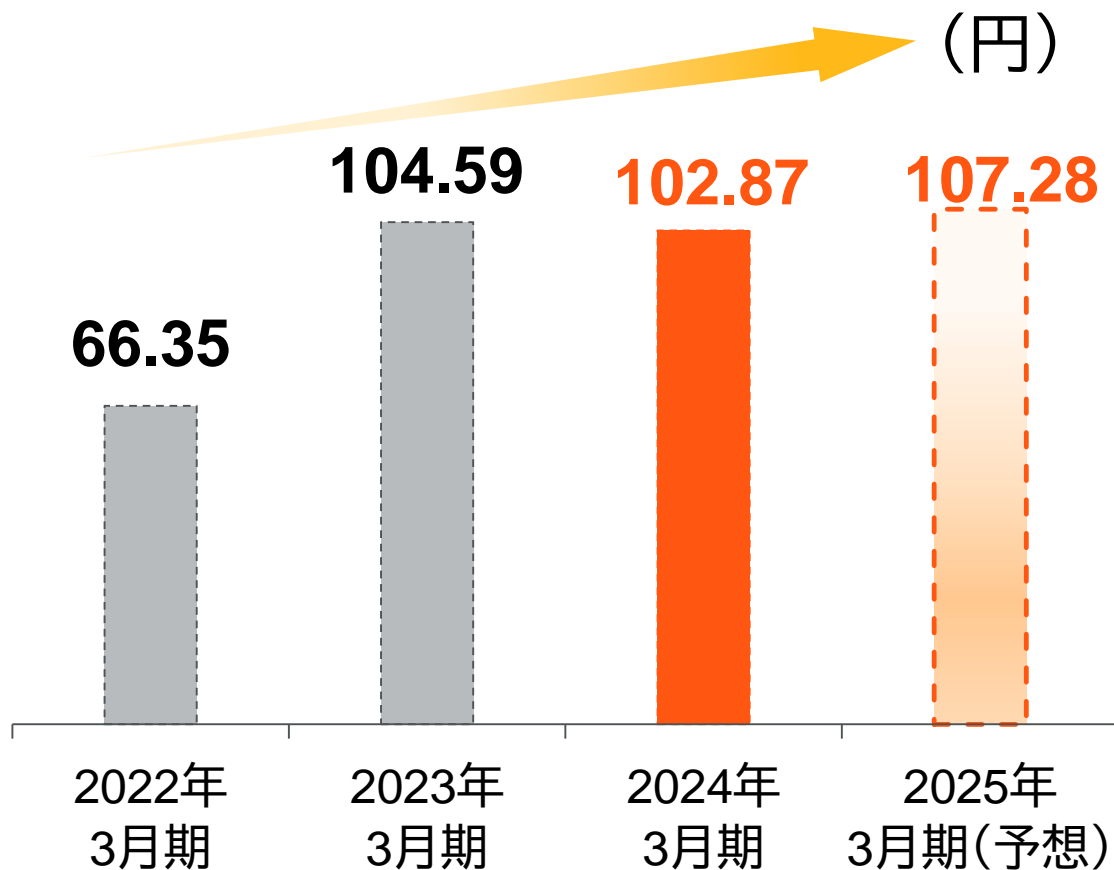
	2021.3	2022.3	2023.3	2024.3
ROE	8.1%	6.0%	8.9%	8.1%
資本コスト	7.4%	5.4%	4.5%	4.7%
PBR(倍)	0.46	0.35	0.43	0.59
PER(倍)	5.88	6.01	4.95	7.63
時価総額	6,351	5,151	6,687	10,134
株主資本	10,721	11,242	12,128	12,918



※2024年3月11日 当社HP「資本コストや株価を意識した経営の実現に向けた対応」掲載

# ◆ 1株当たり当期純利益・純資産

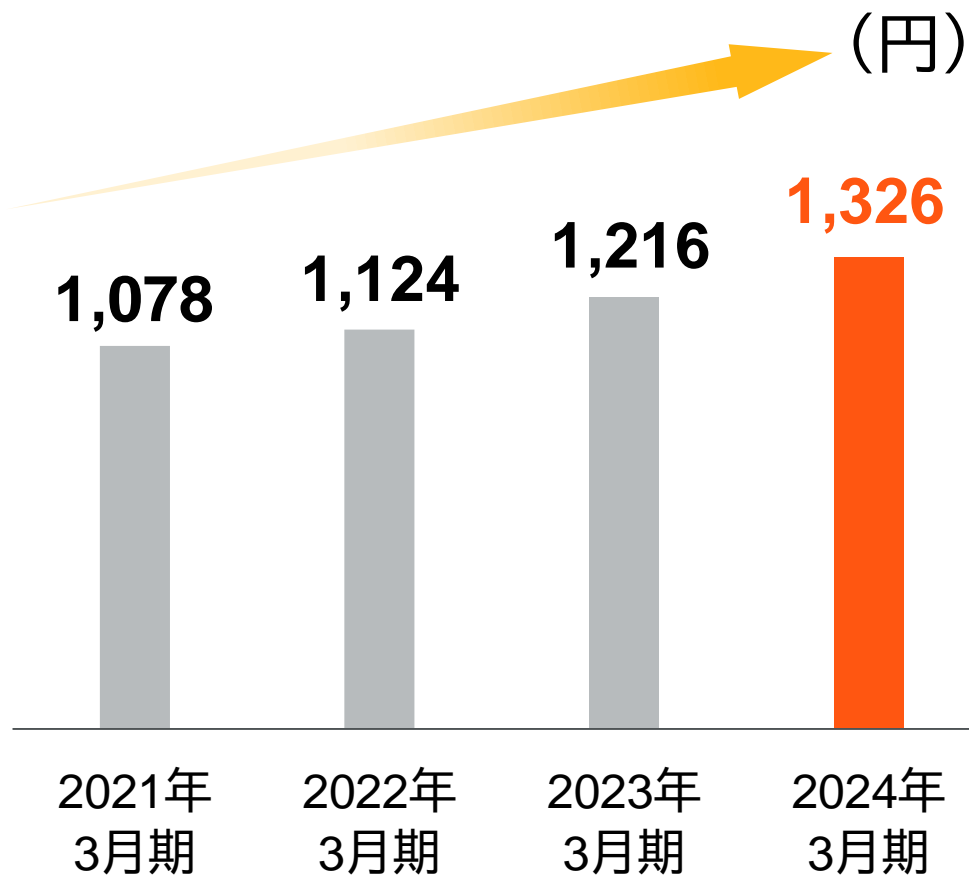
## 1株当たり当期純利益



**PER (株価収益率)** **7.94倍**

同業他社平均 8.44倍

## 1株当たり純資産



**PBR (株価純資産倍率)** **0.64倍**

同業他社平均 0.81倍

# ◆ 株価推移

MINO (円)

日経平均(円)

1,000  
900  
800  
700  
600  
500  
400  
300  
200  
100  
0

50,000  
40,000  
30,000  
20,000  
10,000  
0

— 美濃窯業 — 日経平均

最安値: 503円  
最高値: 938円

東証スタンダード  
上場

2023.3

2023.9

2024.3

2024.9

# ◆ 株主還元方針

Point!

財務体質の強化と内部留保を確保したうえで、  
配当性向30%を目指して参ります

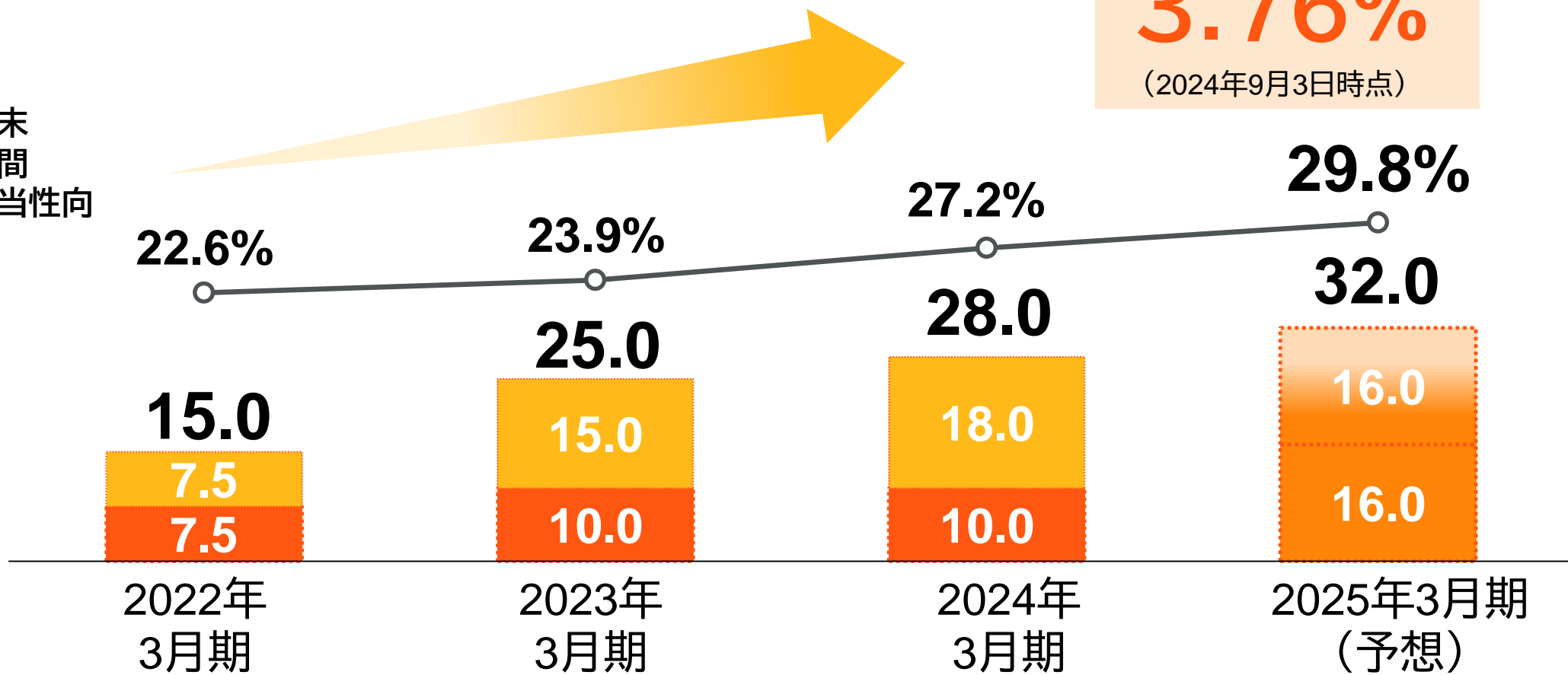
(単位:円)

※予想配当利回り

**3.76%**

(2024年9月3日時点)

■ 期末  
■ 中間  
○ 配当性向





- ◆ 安定成長企業(90年以上連結黒字継続)
- ◆ ポートフォリオ経営によるリスク分散
- ◆ 高配当(3.76%)・低PBR(0.64倍)

【将来に関する記述等についてのご注意】

本資料に記載されている業績見通し等の将来に関する記述は、当社が現在入手している情報及び合理的であると判断する一定の前提に基づいており、当社としてその実現を約束する趣旨のものではありません。実際の業績等は様々な要因により大きく異なる可能性があります。

また、美濃窯業グループは今回の発表内容に関しまして、法令、規則の要因に服する場合を除き、将来に関する記述を更新または修正して公表、発表する義務を負うものではありません。従いまして、これまで発表しました業績見通しなどの将来の記述に全面的に依拠しての投資判断などは差し控えるようお願いいたします。

◆ アンケートのご協力よろしくお願ひいたします

